


# 16 - CHARENTE

MàJ :03/04/2019:

Charente : 1 / 3


## CHAMPNIERS

Type de bureau	Type LAUTIER		Sur TàD normal	1	2															
Recette	A.4è		Sur TàD mixte																	
<u>Dates extrêmes connues</u> 30.9.05 / 11.9.06			Sur timbre taxe																	
Direction en octobre 1874			Sur lettre recommandée																	
2595 habitants en 1906			Notes :																	

## EXIDEUIL

Type de bureau	Type LAUTIER		Sur TàD normal		2															
Facteur-receveur	B.4è		Sur TàD mixte																	
<u>Dates extrêmes connues</u> 6.10.06			Sur timbre taxe																	
Facteur-receveur en octobre 1905			Sur lettre recommandée																	
1417 habitants en 1906			Notes :																	


## GOND - PONTOUVRE ( voir note )

Type de bureau	Type LAUTIER		Sur TàD normal	1	2	3	4	5												
Recette	A.4è		Sur TàD mixte																	
<u>Dates extrêmes connues</u> 16.6.05 / 16.3.06			Sur timbre taxe																	
Voir note			Sur lettre recommandée																	
3125 habitants en 1906			Notes :	L'HOUMEAU PONTOUVRE était direction en juin 1878. En mars 1884 il prend le nom de LE PONTOUVRE. Nous n'avons pas trouvé de renseignements sur l'origine GOND-PONTOUVRE, dont nous avons une empreinte reproduite ci-contre.																


## GOURVILLE

Type de bureau	Type LAUTIER		Sur TàD normal	1	2															
Facteur-receveur	B.4è		Sur TàD mixte																	
<u>Dates extrêmes connues</u> 19.8.05 / 14.7.06			Sur timbre taxe																	
Facteur-receveur en septembre 1904			Sur lettre recommandée																	
694 habitants en 1906			Notes :																	

## LA COURONNE

Type de bureau	Type LAUTIER		Sur TàD normal	1	2															
Recette	A.4è		Sur TàD mixte																	
<u>Dates extrêmes connues</u> 25. ? .04 / 14.7.06			Sur timbre taxe																	
Direction en avril 1862			Sur lettre recommandée																	
3847 habitants en 1906			Notes :																	

## LIGNERES - SONNEVILLE

Type de bureau	Type LAUTIER		Sur TàD normal	1	2	3															
Recette	A.4è		Sur TàD mixte																		
<u>Dates extrêmes connues</u> 21.6.05 / 7.9.06			Sur timbre taxe																		
Direction en avril 1876			Sur lettre recommandée																		
804 habitants en 1906			Notes :																		


## MAREUIL

Type de bureau	Type LAUTIER		Sur TàD normal		2																
Facteur-receveur	B.4è		Sur TàD mixte																		
<u>Dates extrêmes connues</u> 2.1.07			Sur timbre taxe																		
Facteur-receveur en novembre 1905			Sur lettre recommandée																		
522 habitants en 1906			Notes :																		

## MERPINS ( voir note )

Type de bureau	Type LAUTIER		Sur TàD normal		2																
Recette auxiliaire rurale	E.4è		Sur TàD mixte																		
<u>Dates extrêmes connues</u> ???			Sur timbre taxe																		
Distribution auxiliaire en février 1906			Sur lettre recommandée																		
725 habitants en 1906			Notes :	sur le timbre à date que nous avons vu, le jour, le mois et l'année étaient illisibles. Seuls se voyaient le nom de la localité et le n° de la levée.																	


## ROUSSINES

Type de bureau	Type LAUTIER		Sur TàD normal		2																
Facteur-receveur	B.4è		Sur TàD mixte																		
<u>Dates extrêmes connues</u> 30.11.05			Sur timbre taxe																		
Facteur-receveur en septembre 1905			Sur lettre recommandée																		
1054 habitants en 1906			Notes :																		

## SAINT - MAURICE

Type de bureau	Type LAUTIER		Sur TàD normal	1																	
Recette auxiliaire rurale	E.4è		Sur TàD mixte																		
<u>Dates extrêmes connues</u> 14.8.08			Sur timbre taxe																		
Distribution auxiliaire en décembre 1905			Sur lettre recommandée																		
1839 habitants en 1906			Notes :																		

## SEGONZAC

Type de bureau	Type LAUTIER		Sur TàD normal	1			4														
Recette	A.4è		Sur TàD mixte																		
<u>Dates extrêmes connues</u> 22.9.05 / 05. ? .06			Sur timbre taxe																		
Distribution en janvier 1838 Direction en octobre 1845 2273 habitants en 1906			Sur lettre recommandée																		
			<b>Notes :</b>																		

Les dates et renseignements cités pour les bureaux, proviennent des ouvrages de M. Jean POTHION de l'Académie de Philatélie: dictionnaire des bureaux de poste français de 1575 à 1904 , et de 1904 à 1914.

Pour la population, les chiffres donnés sont ceux de l'encyclopédie Wikipédia ( contenu soumis à la licence Wikipédia CC-BY-SA 3.0 )

© :Copies interdites à des fins commerciales. Pour votre usage privé, demande à faire auprès de l'auteur, adresse courriel ci-dessous.

Si vous possédez dans vos collections une empreinte non reproduite ci-dessus, ou beaucoup plus lisible, vous pouvez si vous le souhaitez me la faire parvenir en m'adressant un scan à : [reynaud-pierre@wanadoo.fr](mailto:reynaud-pierre@wanadoo.fr) - Merci d'avance. Votre aide sera citée au bas de votre département.